



SITE INTERNET "SAISIE DES CARNETS DE BATTUES" MANUEL UTILISATEURS

Version 1.0
Du 17/08/2011

1. PRÉSENTATION

Le site Internet www.carnetsdebattues83.fr vous permet de saisir vos carnets de battues et de suivre, en temps réel, l'évolution du tableau de chasse de votre commune, mois pas mois, tout au long de la saison de chasse.

Vous pouvez également accéder à l'historique de vos prélèvements et à différentes statistiques pour votre commune et pour le département du Var.

L'objectif de ce manuel est de décrire le mode d'utilisation de ce site Internet.

2. CONNEXION AU SITE

Pour pouvoir utiliser ce site, vous devez vous identifier en saisissant les informations de connexion transmises par la Fédération :

Identification de la Société de chasse

Identifiant de votre Equipe :

Mot de passe :

Si votre identification est correcte; la page d'accueil est affichée avec les coordonnées de votre équipe de chasse. Vous pouvez alors débiter la saisie de vos battues en cliquant sur le bouton "**Saisie des Carnets**".

3. SAISIE D'UNE BATTUE

Vous devez saisir toutes les battues réalisées, même si aucun animal n'a été vu ou tué. Par contre, ne tenez pas compte des battues annulées pour des raisons météorologiques.

La saisie d'un constat doit s'effectuer pour chaque battue en suivant les différentes étapes ci-dessous :

1 - SAISIE DE LA DATE DE LA BATTUE

Par défaut, la date du prochain jour chassé est affichée. Si vous souhaitez modifier cette date, cliquez sur la flèche située à droite de la date et sélectionnez une autre date dans le calendrier :



La date saisie doit être un jour chassé.



SITE INTERNET
"SAISIE DES CARNETS DE BATTUES"
MANUEL UTILISATEURS

Version 1.0
Du 17/08/2011

2 – SAISIE DES RÉSULTATS SANGLIERS

Pour chaque sanglier prélevé, vous devez obligatoirement saisir les informations suivantes :

- Sexe : saisissez M pour Male et F pour Femelle
- Poids : saisissez un nombre entier

Pour les femelles, vous pouvez également renseigner le champ "nombre d'embryons".

3 – SAISIE DES AUTRES RÉSULTATS

Ce tableau vous permet de renseigner les prélèvements des autres espèces (chevreuil, cerfs, daims).

Pour chaque animal prélevé, vous devez obligatoirement saisir les informations suivantes :

- Numéro de bracelet : Ex : "CHI8" pour le bracelet Chevreuil numéro 8
- Sexe : saisissez M pour Male et F pour Femelle
- Poids : saisissez un nombre entier

Vous pouvez éventuellement saisir une observation (information facultative).

4 – AUTRES ESPÈCES VUES

Ce tableau vous permet de renseigner le nombre d'animaux vus classés par espèce.

5 – RÉSULTATS DE LA JOURNÉE

Indiquez le nombre total de participants à la battue. Les autres informations sont mises à jour automatiquement en fonction des données saisies dans les tableaux de prélèvements.

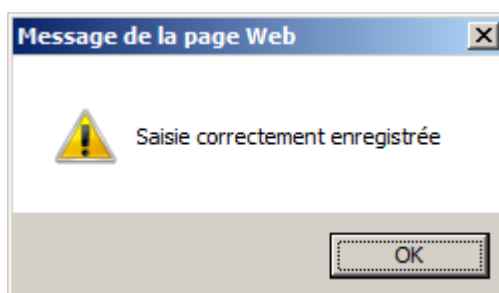
6 - OBSERVATIONS

Vous pouvez enfin saisir une information relative à la battue : cette information sera éditée sur le listing de synthèse de battues.

7 – VALIDATION DE LA SAISIE

Cliquez ensuite sur le bouton  pour valider votre saisie.

Si votre saisie est correcte, le message suivant est alors affiché :





SITE INTERNET
"SAISIE DES CARNETS DE BATTUES"
MANUEL UTILISATEURS

Version 1.0
Du 17/08/2011

4. EXEMPLE DE SAISIE D'UNE BATTUE

Gestion des Carnets de Battues

SAISIE DES CARNETS DE BATTUES - EQUIPE DE CHASSE : ARTIGUES

Date de la battue : 1

Résultats Sangliers 2

Sexe	Poids	Nb Emb
M	89	0
F	78	1

Autres résultats 3

Bracelet	Espec	Sexe	Poids	Observation
CHI1	Chevreuril Indéterminé	M	32	

Autres espèces vues 4

Nbre Mouflons :	<input type="text" value="1"/>	Nbre Daims :	<input type="text" value="0"/>
Nbre Chamois :	<input type="text" value="0"/>	Nbre Cerfs :	<input type="text" value="0"/>
Nbre Chevreuils :	<input type="text" value="0"/>	Nbre Renards :	<input type="text" value="0"/>

Résultat de la journée 5

Nbre total de participants :	<input type="text" value="24"/>		
Nbre sangliers prélevés :	<input type="text" value="2"/>	Nbre chevreuils prélevés :	<input type="text" value="1"/>
Nbre cerfs prélevés :	<input type="text" value="0"/>	Nbre daims prélevés :	<input type="text" value="0"/>

Observations : 6

7



SITE INTERNET
"SAISIE DES CARNETS DE BATTUES"
MANUEL UTILISATEURS

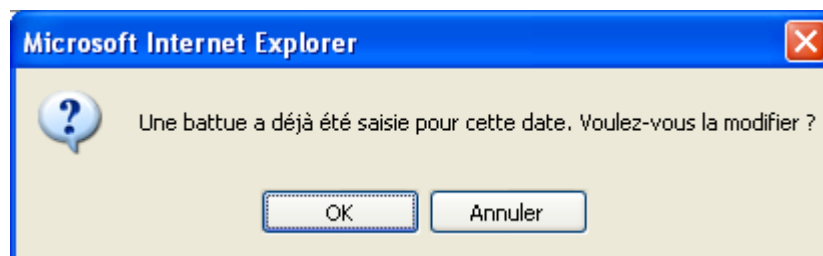
Version 1.0
Du 17/08/2011


5. MODIFICATION D'UNE BATTUE

Si vous avez effectué des erreurs lors de la saisie d'une battue, vous pouvez la modifier par la suite.

Pour cela, effectuez les opérations suivantes :


- Cliquez sur le bouton "Saisie des carnets", comme pour la saisie
- Saisissez la date de la battue
- Un message d'alerte vous indique qu'une battue a déjà été saisie :

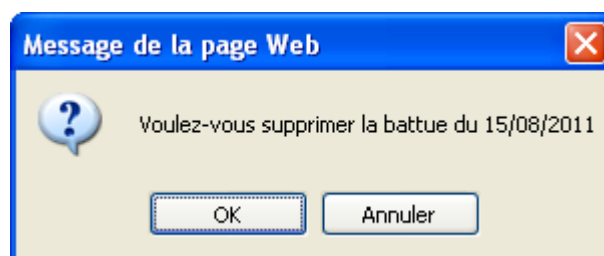


- Cliquez sur OK pour modifier les données de la battue
- Apportez les corrections nécessaires
- Cliquez sur le bouton 

6. SUPPRESSION D'UNE BATTUE

Pour annuler la saisie d'une battue, effectuez les opérations suivantes :

- Cliquez sur le bouton "Synthèse des Battues" : la liste des battues saisies pour la saison en cours est alors affichée
- Cliquez sur la date de battue à supprimer
- Cliquez sur le bouton 
- Un message de confirmation est alors affiché :



- Cliquez sur OK pour confirmer la suppression



SITE INTERNET
"SAISIE DES CARNETS DE BATTUES"
MANUEL UTILISATEURS

Version 1.0
Du 17/08/2011

7. SUIVI DES BATTUES

Différentes statistiques sont à votre disposition afin de suivre l'évolution de vos prélèvements :

- Courbe d'évolution : permet de suivre l'historique des prélèvements, mois par mois, par rapport à la saison précédente
- Répartition : répartition des prélèvements sangliers par poids et par sexe
- Historique : historique des prélèvements par saison de chasse
- Statistiques générales : synthèse des carnets de battues par saison de chasse

Vous pouvez également suivre et contrôler les battues saisies en cliquant sur Synthèse des Constats.

8. VOTRE CONTACT

Pour toute information, vous pouvez contacter le 04 94 80 06 95